



Rund ums Covid-Zertifikat

Die vorliegende Handreichung enthält Empfehlungen für Kirchen und Kirchgemeinden bezüglich der Anwendung der Zertifikatspflicht bei ihren Gottesdiensten oder gottesdienstlichen Feiern.



Gültiges Covid-Zertifikat

Das Covid-Zertifikat ist eine Möglichkeit, eine Covid-19-Impfung, eine durchgemachte Erkrankung oder ein negatives Testergebnis zu dokumentieren. Das Covid-Zertifikat wird Ihnen auf Antrag in Papierform oder als PDF-Dokument mit einem QR-Code ausgestellt.

Das Covid-Zertifikat enthält neben Name, Vorname, Geburtsdatum und einer Zertifikatsnummer auch die Angaben zur Covid-19-Impfung, zur Genesung oder zum negativen PCR-Test- bzw. Antigen-Schnelltest-Resultat. Das Herzstück des Covid-Zertifikats ist der QR-Code. Er macht das Zertifikat dank einer elektronischen Signatur der Schweizerischen Eidgenossenschaft fälschungssicher und garantiert die Echtheit des Covid-Zertifikats.

Ihre persönlichen Angaben auf dem Covid-Zertifikat sollten mit den Angaben in Ihrem Pass oder auf Ihrer Identitätskarte übereinstimmen. So vermeiden Sie mögliche Schwierigkeiten bei der Überprüfung Ihres Zertifikats mit einem Ausweisdokument.

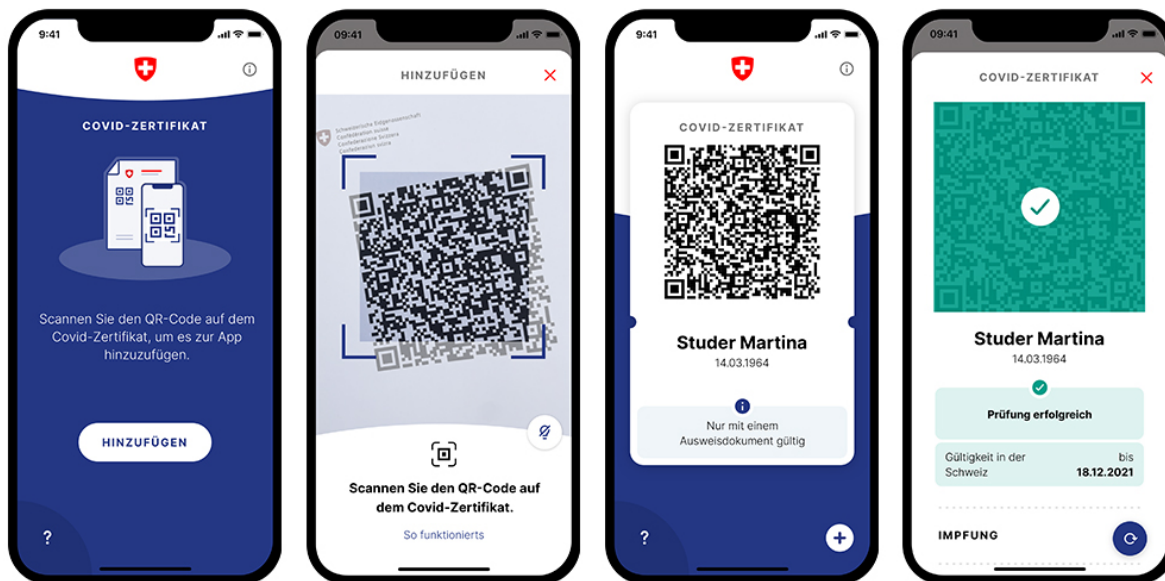
Nachfolgend sehen Sie Beispiele des Covid-Zertifikats in Papierform für geimpfte, genesene und negativ getestete Personen:



Das Covid-Zertifikat in der «COVID Certificate»-App

Sie können Ihr Covid-Zertifikat auch in elektronischer Form nutzen. Dazu steht Ihnen die «COVID Certificate»-App kostenlos im [Apple App Store](#), im [Google Play Store](#) sowie in der [Huawei AppGallery](#) zum Herunterladen bereit. Sie können danach mit der «COVID Certificate»-App den QR-Code auf Ihrem Covid-Zertifikat mit der Kamera scannen und auf Ihrem Mobilgerät speichern. Dabei findet keine Speicherung Ihrer Daten in einem zentralen System statt.

Sie können mehrere Covid-Zertifikate in der «COVID Certificate»-App speichern, beispielsweise mehrere negative Testresultate oder die Zertifikate von Familienangehörigen. Zudem können Sie sich in der App anzeigen lassen, wie lange das Covid-Zertifikat in der Schweiz gültig ist.



Das Covid-Zertifikat wird von folgenden Stellen ausgestellt:

- Impfzentren
- Arztpraxen
- Spitälern
- Apotheken
- Testzentren
- Labore
- Kantonale Behörden

Wie lange ist das Covid-Zertifikat gültig?

Die Gültigkeitsdauer unterscheidet sich je nachdem, ob Ihr Covid-Zertifikat eine Covid-19-Impfung, eine durchgemachte Erkrankung oder ein negatives Testergebnis dokumentiert. Aufgrund neuer wissenschaftlicher Erkenntnisse kann die Gültigkeitsdauer angepasst werden.

Wichtig: Die nachfolgend aufgeführten Informationen sind in der Schweiz gültig. Andere Länder können andere Gültigkeitsdauern festlegen.

Für geimpfte Personen

- 365 Tage ab Verabreichung der letzten Impfdosis

Für genesene Personen

- Die Gültigkeit beginnt ab dem 11. Tag nach dem positiven Testresultat und dauert ab dem Testresultat 180 Tage

Für negativ getestete Personen

- PCR-Test: 72 Stunden ab Zeitpunkt der Probeentnahme
- Antigen-Schnelltest: 48 Stunden ab Zeitpunkt der Probeentnahme

Informationen für Zertifikats-Prüfer

«COVID Certificate Check»-App


Damit die Echtheit und Gültigkeit des Covid-Zertifikats überprüft werden kann, wird die «COVID Certificate Check»-App zur Verfügung gestellt. Dazu wird der QR-Code auf dem Papierzertifikat oder in der «COVID Certificate»-App gescannt und die darin enthaltene elektronische Signatur überprüft. Die prüfende Person sieht bei diesem Vorgang auf der «COVID Certificate Check»-App den Namen und das Geburtsdatum der Zertifikats-Inhaberin / des Zertifikats-Inhabers und, ob das Covid-Zertifikat gültig ist. Die prüfende Person muss dann den Namen und das Geburtsdatum mit einem Ausweisdokument mit Foto (beispielsweise Pass, Identitätskarte, Führerausweis, Aufenthaltsbewilligung, Studentenausweis oder SwissPass) abgleichen und so sicherstellen, dass das Zertifikat auf diese Person ausgestellt wurde.

Beim Prüfungsvorgang speichert die App keine Daten auf zentralen Systemen oder in der «COVID Certificate Check»-App.

Die «COVID Certificate Check»-App steht wie die «COVID Certificate»-App kostenlos im [Apple App Store](#), im [Google Play Store](#) sowie in der [Huawei AppGallery](#) zum Herunterladen bereit.



«COVID Certificate Check» App
des BAG



Verantwortung der Veranstalterin

Die Kirchgemeinde als Veranstalterin der Gottesdienste hat die entsprechende Zugangskontrolle sicherzustellen.

Sofern Kirchgemeinden für Gottesdienste ein online-Anmeldeverfahren nutzen und dabei spezifische Tools einsetzen, in denen die Angemeldeten ihr Covid-Zertifikat digital hinterlegen, so kann der genannte Prüfvorgang verkürzt werden (nur noch Prüfung eines Ausweisdokuments und Abgleich mit der Anmeldeliste).

Zuständigkeiten

Die Kirchgemeinde hat für alle Veranstaltungen, an denen die Zertifikatskontrolle zur Anwendung kommt, die Person(en) zu bezeichnen, die mit der Durchführung der Zertifikatskontrolle betraut wird/werden.

Zu beachten ist, dass hierfür je nach Veranstaltungsgrösse mehrere Personen notwendig sind, um in angemessener Zeit die Zertifikate prüfen und somit grössere Menschenansammlungen vor dem Eingang der Lokalitäten verhindern zu können.

Unterstützung für Gemeindeglieder im Umgang mit dem Zertifikat

Es ist davon auszugehen, dass bereits bei vielen Gottesdienstbesuchenden grundsätzlich ein Covid-Zertifikat vorhanden ist. Allenfalls besteht die Herausforderung, dass dieses bislang noch nicht zum Einsatz kam und dass entsprechend Unsicherheiten bezüglich einer Anwendung für den Gottesdienst bestehen.

Für die Kirchgemeinden führt dies zur wichtigen Aufgabe, allfällig interessierten Gemeindegliedern frühzeitig Unterstützung im Umgang mit dem Zertifikat anzubieten. Dies betrifft insbesondere die technische Unterstützung, um nach erfolgter Impfung / Genesung / Testung das Zertifikat in elektronischer oder Papierform zu erlangen.

Es wird empfohlen, dass die Kirchgemeinden zuständige Stellen definieren, die entsprechende Unterstützung (bis hin zum Ausdruck bzw. Abspeichern des Zertifikats) anbieten, und diese Unterstützung auch aktiv kommunizieren.